

How to find your serial number on your system

Crank Up / Target / Connect / Seeker Roof Mount Satellite Systems

You should find your unique Model Number, Serial Number & Control Box number already conveniently written on the Guarantee Card, supplied with every product in our Roof Mounted Satellite range.

<p>MAXVIEW </p> <p>3 YEAR GUARANTEE</p> <p>TO VALIDATE YOUR 3 YEAR GUARANTEE, PLEASE REGISTER YOUR PRODUCT TODAY!</p> <p><small>FD2511 04.1</small></p>	<p>You must register within 28 days of purchase to apply</p>	<p>To register visit register.maxview.co.uk</p> <p>Or Contact: +44 (0)1553 811000*</p> <p>Please keep your proof of purchase safe.</p> <p><small>*Lines are open: Mon - Thurs: 08.30 - 17.00 Fri: 08.30 - 13.00 Sat - Sun: Closed</small></p> <p><small>For full details of your guarantee please refer to your installation instructions that came with your product.</small></p> <p><small>Website: www.maxview.co.uk</small></p>	<p>Benefits, why register?</p> <p>We want your journey with us to be as smooth as possible.</p> <ul style="list-style-type: none"> > Streamlined customer service support with support history > Instant notifications on any required software updates > Access to installation & user manuals > Confirmation of ownership > Peace of mind
			<p>Product Details</p> <p>Model: Your Model</p> <hr/> <p>Serial No.: Your Number ←</p> <hr/> <p>Control Box No.: Your Number</p>


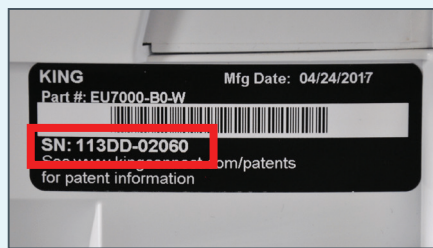
Please note.
 If you have lost your card the serial number can be found located either on the art carton box or behind the satellite dish (You will need to remove the dish off the system to view it).

VuQube II

If your VuQube II has been roof mounted, your installer should have written the unique Serial Number on the Guarantee card for you.

<p>MAXVIEW </p> <p>2 YEAR GUARANTEE</p> <p>TO VALIDATE YOUR 2 YEAR GUARANTEE, PLEASE REGISTER YOUR PRODUCT TODAY!</p> <p><small>FD2511 04.1</small></p>	<p>You must register within 28 days of purchase to apply</p>	<p>To register visit register.maxview.co.uk</p> <p>Or Contact: +44 (0)1553 811000*</p> <p>Please keep your proof of purchase safe.</p> <p><small>*Lines are open: Mon - Thurs: 08.30 - 17.00 Fri: 08.30 - 13.00 Sat - Sun: Closed</small></p> <p><small>For full details of your guarantee please refer to your installation instructions that came with your product.</small></p> <p><small>Website: www.maxview.co.uk</small></p>	<p>Benefits, why register?</p> <p>We want your journey with us to be as smooth as possible.</p> <ul style="list-style-type: none"> > Streamlined customer service support with support history > Instant notifications on any required software updates > Access to installation & user manuals > Confirmation of ownership > Peace of mind
			<p>Product Details</p> <p>Model: MXL023</p> <hr/> <p>Serial No.: Your Number ←</p>

Alternatively, you will find your unique Serial Number on the product shown here or back of the instruction manual.



Roam & Roam X

Your serial number is located on the back of the Router.



<p>MAXVIEW </p> <p>2 YEAR GUARANTEE</p> <p>TO VALIDATE YOUR 2 YEAR GUARANTEE, PLEASE REGISTER YOUR PRODUCT TODAY!</p> <p><small>FD2511 04.1</small></p>	<p>You must register within 28 days of purchase to apply</p>
<p>To register visit register.maxview.co.uk</p> <p>Or contact: +44 (0)1553 811000*</p> <p>Please keep your proof of purchase safe.</p> <p><small>*Maxview Lines are open: Mon - Thurs: 08.30 - 17.00 Fri: 08.30 - 13.00 Sat - Sun: Closed</small></p>	<p>Benefits, why register?</p> <p>We want your journey with us to be as smooth as possible.</p> <ul style="list-style-type: none"> > Streamlined customer service support with support history > Access to installation & user manuals > Confirmation of ownership > Peace of mind
<p>Product Details</p> <p>Model: _____</p> <p>Serial Number: _____</p> <p><small>Please note your Serial Number can be located on the rear of the Roam or Roam X Router.</small></p>	

MAXVIEW



So finden Sie die Seriennummer auf Ihrer Sat-Anlage

Twister / Target / Connect / Seeker Wireless

Sie sollten Ihre einzigartige Modellnummer, Seriennummer und Seriennummer vom Steuergerät auf der Garantiekarte finden, die mit jedem Produkt aus unserer Produktreihe für festmontierte Sat-Anlagen ausgeliefert wird.

MAXVIEW 3 JAHRE GARANTIE UM DIE GÜLTIGKEIT IHRER 3 JÄHRIGEN GARANTIE IN ANSPRUCH ZU NEHMEN, REGISTRIEREN SIE BITTE IHR PRODUKT NOCH HEUTE! <small>Sie müssen sich innerhalb von 28 Tage nach Kauf registrieren.</small>	Zur Registrierung besuchen Sie register.maxview.co.uk Oder kontaktieren Sie: +49 (0) 8145 996998 0* Bitte bewahren Sie Ihren Kaufbeleg sicher auf. Mo - Do: 08.00 - 16.30Uhr Fr: 08.00 - 12.00Uhr Sa - So: Geschlossen Ausführliche Informationen zu Ihrer Garantie entnehmen Sie bitte der Bedienungsanleitung die mit Ihrem Produkt geliefert wurde. Website: www.maxview.de	Vorteile, warum sollte ich mich registrieren? Wir möchten, dass Ihre Reise mit uns so reibungslos wie möglich verläuft. - Optimierte Kundenbetreuung mit Support-Historie - Sofortige Benachrichtigung über alle erforderlichen Software-Updates - Zugang zu Installations- und Bedienungsanleitungen - Eigentumsbestätigung - Sorgentfreiheit
	Produkt Details Produktbezeichnung: <u>Ihre Produktbezeichnung</u> Seriennr.: <u>Ihre Seriennummer</u> ← Seriennr. Steuergerät: <u>Ihre Seriennummer</u>	

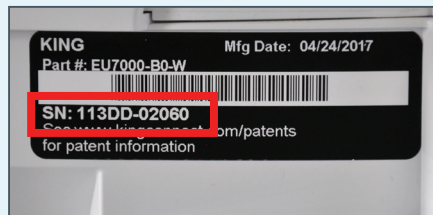
Achtung: Wenn Sie Ihre Karte verloren haben, finden Sie die Seriennummer entweder auf dem Verpackungskarton oder hinter dem Sat-Spiegel (Hierfür müssen Sie den Sat-Spiegel von der Antenneneinheit abschrauben).

VuQube Auto II

Wenn Ihr VuQube Auto II auf dem Dach montiert wurde, sollte Ihr Installateur die Seriennummer vor der Montage auf der Garantiekarte vermerkt haben.

MAXVIEW 2 JAHRE GARANTIE UM DIE GÜLTIGKEIT IHRER 2 JÄHRIGEN GARANTIE IN ANSPRUCH ZU NEHMEN, REGISTRIEREN SIE BITTE IHR PRODUKT NOCH HEUTE! <small>Sie müssen sich innerhalb von 28 Tage nach Kauf registrieren.</small>	Zur Registrierung besuchen Sie register.maxview.co.uk Oder kontaktieren Sie: +49 (0) 8145 996998 0* Bitte bewahren Sie Ihren Kaufbeleg sicher auf. Mo - Do: 08.00 - 16.30Uhr Fr: 08.00 - 12.00Uhr Sa - So: Geschlossen Ausführliche Informationen zu Ihrer Garantie entnehmen Sie bitte der Bedienungsanleitung die mit Ihrem Produkt geliefert wurde. Website: www.maxview.de	Vorteile, warum sollte ich mich registrieren? Wir möchten, dass Ihre Reise mit uns so reibungslos wie möglich verläuft. - Optimierte Kundenbetreuung mit Support-Historie - Zugang zu Installations- und Bedienungsanleitungen - Eigentumsbestätigung - Sorgentfreiheit
	Produktdetails Produktbezeichnung: <u>MXL023</u> Serial No.: <u>Ihre Seriennummer</u> ←	

Alternativ finden Sie Ihre einzigartige Seriennummer auf der Antenneneinheit links unten neben dem Tragegriff (Wie auf den Bildern unten gezeigt.) oder auf der Rückseite der Bedienungsanleitung.



Roam & Roam X

Ihre Seriennummer finden Sie auf der Rückseite Ihres Routers.



MAXVIEW 2 JAHR GARANTIE UM DIE GÜLTIGKEIT IHRER 2 JÄHRIGEN GARANTIE IN ANSPRUCH ZU NEHMEN, REGISTRIEREN SIE BITTE IHR PRODUKT NOCH HEUTE! <small>Sie müssen sich innerhalb von 28 Tage nach Kauf registrieren.</small>	Zur Registrierung besuchen Sie register.maxview.co.uk Oder kontaktieren Sie: +49 (0) 8145 996998 0* Bitte bewahren Sie Ihren Kaufbeleg sicher auf. Mo - Do: 08.00 - 16.30Uhr Fr: 08.00 - 12.00Uhr Sa - So: Geschlossen	Vorteile, warum sollte ich mich registrieren? Wir möchten, dass Ihre Reise mit uns so reibungslos wie möglich verläuft. - Optimierte Kundenbetreuung mit Support-Historie - Zugang zu Installations- und Bedienungsanleitungen - Eigentumsbestätigung - Sorgentfreiheit
	Produktdetails Produktbezeichnung: _____ Seriennr.: _____ Bitte beachten Sie, Ihre Seriennummer befindet sich auf der Rückseite des Roam/Roam X Routers.	

Wenn Sie Ihre Garantiekarte nicht haben, kontaktieren Sie uns per E-Mail: kundenservice@maxview.de